

# CID – 9 – MC

**Formato:**

**A ICD – 9 – CM apresenta-se em**

## 3 VOLUMES

### **VOLUME 1**

#### **LISTA TABULAR DAS DOENÇAS E LESÕES TRAUMÁTICAS**

Classificação das Drogas e Produtos Químicos

Cód. V

Cód. E

Morfologias das Neoplasias

Glossário

### **VOLUME 2**

#### **É O ÍNDICE DO VOLUME 1**

Secção 1 – Índice alfabético da Doenças e Lesões

Secção 2 – Tabela de drogas e produtos químicos

Secção 3 – Índice do Código E

### **VOLUME 3**

#### **LISTA TABULAR E ÍNDICE ALFABÉTICO DE PROCEDIMENTOS**

# CID – 9 – MC

- Doenças
- Lesões

## **CLASSIFICAÇÃO DAS DOENÇAS – eixo duplo**

- De acordo com o microrganismo causal
- De acordo com a parte do corpo afectada

- Secções – 3 Dígitos (XXX)
- Categorias – 3 Dígitos (XXX)
- Sub-Categorias – 4 Dígitos (XXX.X) (Localização)
- Sub-Classificações – 5 Dígitos (XXX.XX) (Manifestação)

## **CLASSIFICAÇÃO DOS PROCEDIMENTOS – eixo duplo**

- Sistema ou aparelho intervencionado
- Tipo de procedimento realizado

**CATEGORIA – 2 DÍGITOS XX**

**SUB-CATEGORIA – 3 DÍGITOS XX.X**


**SUB-CLASSIFICAÇÃO – 4 DÍGITOS XX.XX**

# CID – 9 – MC

## **Contém Termos:**

- Doenças
- Lesões traumáticas
- Factores que influenciam o estado de saúde do doente
- Morfologia das neoplasias

**TERMOS**



Principais

Sub-Termos

Linha de continuação de texto

# CID – 9 – MC

## TABELA DAS DROGAS E PRODUTOS QUÍMICOS

### Section 2

Identifica correctamente os códigos  
das substâncias causadoras de intoxicações,  
de efeitos adversos, e a causa externa dos efeitos adversos

## ÍNDICE ALFABÉTICO DAS CAUSAS EXTERNAS DE LESÃO E DE INTOXICAÇÃO (CÓDIGO E)

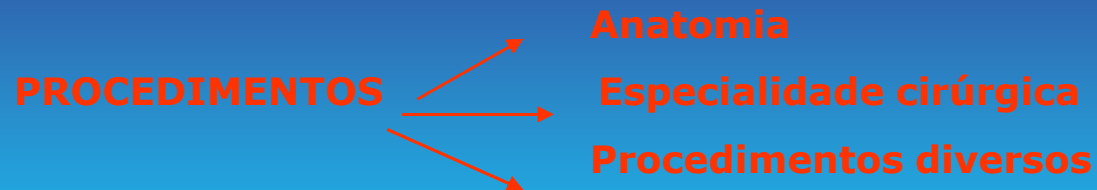
### Section 3

Os TERMOS *não são* diagnósticos

**TERMO PRINCIPAL** - Indica o tipo de acidente ou lesão

- Colisão
- Agressão
- Queda, etc

# CID – 9 – MC



O índice alfabético dos procedimentos está organizado  
como o das **DOENÇAS E LESÕES – VOLUME 2**

**"WITH (COM)" – "AS (COMO)" – "BY (POR)"** No Vol 3

Seguem imediatamente o termo principal ou sub-termo pertinente

Exemplos:

- Mastectomy... With → Bilateral
- Angiography... By → Basilar
- Arthrotomy... As (With) → Ankle

# CID – 9 – MC

## REGRAS DE ALFABETIZAÇÃO DO VOLUME 2

- Letra a letra (espaços, hifens)
- Forma possessiva
- Números e símbolos numéricos  
(antes dos caracteres alfabéticos)

### Exemplos:

- Deficiency... (nºs árabes 3-6...)
- Deficiency... factor... (nºs romanos I-II...)
- Paralysis... nerve... (forma adjectiva de nºs – third, fourth)

- “With (com)” e “Without (sem)”

### Exemplos:

- Electrolyte imbalance with → following
- Dyspnea asthmatic with → cardiac

# **CID – 9 – MC**

## **TABELAS DE HIPERTENSÃO E DE NEOPLASIAS**

- Hipertensão
  - Neoplasias
- 
- Estão por ordem alfabética no Índice
  - Têm tabelas próprias porque têm muitos sub-termos associados a cada um deles

# CID – 9 – MC

## CONVENÇÕES

- Símbolos
  - Sinais de Pontuação
  - Abreviaturas
- 
- Estenografia

### CATEGORIAS DE CONVENÇÕES

#### I – INSTRUÇÕES

- 1 - Inclui** } Listas Tabulares
- 2 - Exclui** }
- 3 – Nota** - Listas Tabulares e Índices
- 4 – Veja**
- 5 – Veja a Categoria** } Índices
- 6 – Veja também** }
- 7 – Veja também as categorias** - Volume 2
- 8 – Omita o código** - Volume 3
- 9 – Codifique também** – Listas Tabulares
- 10 – Utilize códigos adicionais** – Volume 1
- 11- Códigos em Itálico** – Volume 1



# CID – 9 – MC

## CATEGORIAS DE CONVENCÕES

### II – SINAIS DE PONTUAÇÃO

- 1 – Parêntesis ( ) listas e índices
- 2 – Parêntesis recto [ ] listas tabulares
- 3 – Parêntesis itálicos [ ] listas e índices
- 4 – Dois pontos : listas tabulares
- 5 – Chaveta { ou } listas tabulares

### III – ABREVIATURAS

- 1 – NOS (Not Otherwise Specified)  
SOE (Sem Outra Especificação) – LISTAS TABULARES
- 2 – NEC (Not Elsewhere Classified)  
NCOP (Não Classificado em Outra Parte) ÍNDICES

# CID – 9 – MC

## CATEGORIAS DE CONVENCÕES

### IV – SÍMBOLOS

**1 – Quadrado** Vol 1 – Códigos de 4 Dígitos

**2 – Símbolo de Parágrafo §**

Vol 1 – Cap 11 – Complicações da gravidez, Parto e Puerpério

Estes símbolos só aparecem em algumas edições da ICD – 9 - CM

### V – TERMOS RELACIONADOS

**1 – “AND (E) e “WITH (COM)”**

**2 – Doença e Diagnóstico**

**3 – Etiologia e Manifestação**

**4 – Diagnóstico Principal**

**5 - Procedimento**

# CID – 9 – MC

**1 – INCLUI** → LISTAS TABULARES – VOL 1 E 3

**VOL 1 – Exos:**

**Cap 15 – Nota de inclusão para todo o capítulo**

**Cód 425 – Cardiomiopatia**

**Inclui**

**Há casos em que a instrução não é precedida do termo inclui**

**Vol 1 – Cód 425.2**

**Vol 3 – Cód 58**

**- Cód 57.7**

**- Cód 57.84 (s/Inclui)**

# CID – 9 – MC

## 2 – EXCLUI → LISTAS TABULARES – VOL 1 e 3

### **VOL 1 – Exos:**

- Cap 5 Nota de *EXCLUSÃO* para todo o capítulo
- Cód 728 *EXCLUSÃO*
- Cód 581.81 *EXCLUSÃO*

### **VOL 3 – Exos:**

- Cód 55
  - Cód 55.0
  - Cód 55.03
- } *EXCLUSÃO*

**Termos de EXCLUSÃO com interpretação e utilização diferentes, por exemplo:**

**- SUB-CATEGORIA 440.9 → Deve associar-se o Cód 429.2**

**- CATEGORIA 652 → Deve associar-se o Cód 660.0**

**São CÓDIGOS COMBINADO**

**(também com o 653 e com o 654 se passa o mesmo)**

# CID – 9 – MC

## 3 – NOTAS



## LISTAS TABULARES – VOL 1 e 3 ÍNDICES ALFABÉTICOS

**Exos:** Vol 1 – Cód 438

Nota...

Vol 1 – Cód 242

... (s/título “Nota”)

Vol 3 – Cód 38.4

s/ Nota...

Vol 3 – Cód 38

... (s/título “Nota”)

Nos Índices Alfabéticos estão num rectângulo sob o Termo Principal ou Sub-termo

**Exos:** Vol 2 – sob Psychosis affective...

Vol 3 – sob Examination microscopic...

Atenção aos termos a que as notas se referem,  
principalmente quando há mais que uma nota na mesma página

# CID – 9 – MC

## 4 – VEJA → ÍNDICES ALFABÉTICOS

Em Itálico e é obrigatório ser seguida a instrução


**Exos:** Vol 2 – CARDIOSTENOSIS → *veja* – DOENÇA, CORAÇÃO  
Vol 3 – HERNIOPLSTIA → *veja* – REPARAÇÃO, HÉRNIA

## 5 – VEJA A CATEGORIA → Variação de veja, é também obrigatória

**Exos:** Vol 2 – Hemophilus influenzae meningitis...  
- Late effect → veja categoria 326

# CID – 9 – MC

## 6 – VEJA TAMBÉM → ÍNDICES ALFABÉTICOS

Pode aparecer no **Vol 2** 

- em parêntesis se é seguida do nº de código  
**Ex: Vol 2 – Flexion cervix**
- Precedida de um travessão  
**Ex Vol 2 – Fluid Lung...**

E no **Vol 3** em parêntesis ou precedida de um traço  
seguida ou não do número de código

- Administration... vaccine → veja também Vaccination
  - Administration (of) → veja também Injection
  - Osteorraphy → veja também Osteoplasty
- Cód 78.40

# CID – 9 – MC

## 7 – VEJA TAMBÉM A CATEGORIA

Aparece nos Índices Alfabéticos (Vol 2 e Vol 3)

Usa-se principalmente para sub-termos referentes a gravidezes molar e ectópica

**Ex Vol 2** – Fibrinolysis with ectopic pregnancy

**Vol 3** – Ostectomy... for graft... total...

## 8 – OMITA O CÓDIGO - Vol 3

LISTA TABULAR

ÍNDICE ALFABÉTICO

**Exos:** Removal / Pacemaker / Cardiac / Temporary...

Cód 77.8

**EXCLUI**

Tem 2 – “Omita o Código”



# CID – 9 – MC

## 9 – CODIFIQUE TAMBÉM - LISTA TABULAR

Vol 1

Vol 3

Quando há mais que um código para uma afecção ou procedimento

**Ex Vol 1** – Cód 323.6

**Vol 3** – Cód 57.87

## 10 – UTILIZE CÓDIGOS ADICIONAIS → Vol 1

- Há casos em que se usa se necessário
- Há casos em que é obrigatório

**Exos:** Capítulo 8

(430-438) Cerebrovascular Disease

## 11 – CÓDIGOS EM ITÁLICO

**São códigos que não podem ser** utilizados  
como código de Diagnóstico Principal, mas sim como código Adicional

**Vol 1** – 517.1 / 517.2 / 517.8

# CID – 9 – MC

## SINAIS DE PONTUAÇÃO

### 1 – PARÊNTESES

LISTAS TABULARES

ÍNDICES ALFABÉTICOS

→ Palavras suplementares (“Modificadores n/essenciais”)

Exos: Vol 1 – Cód 622.2

Vol 2 – Enterite (), (), ()... 558.9

→ Usados nas instruções de **EXCLUSÃO**

Exos: Vol 1 – Cód 492.8

**EXCLUI** – Efisema cirúrgico

– Efisema cirúrgico sub-cutâneo

Vol 3 – Cód 04.8

**EXCLUI**

Destruição de um nervo por injeção de  
agente neurolítico

# CID – 9 – MC

## → Usados também

- A seguir a epónimos
- Com a instrução veja também
- Para incluir números
- Para incluir números em termos de exclusão
- A seguir a títulos de capítulos ou secções
- Nos códigos de morfologia das neoplasias (Cód M) **Vol 2**

## 2 – PARÊNTESIS RECTO



## LISTAS TABULARES

- Sinónimos
  - Formas alternativas de descrição
  - Abreviaturas
  - Em termos de inclusão, títulos ou instruções
- Ex - Vol 1 – Cód 460**

# CID – 9 – MC

## 3 – PARÊNTESES ITÁLICO

**Pode conter:**

- Palavras - em termos de EXCLUSÃO
- Números – há mais de um código para o diagnóstico ou procedimento

Em **EXCLUSÃO** = [ ] e contém sinónimos

**Palavras**



**Ex: Vol 1 – Cód 715**

**Números**



**Exos: Vol 2 - "Cifose Tuberculosa"**

**Cód 015.0 [737.41]**

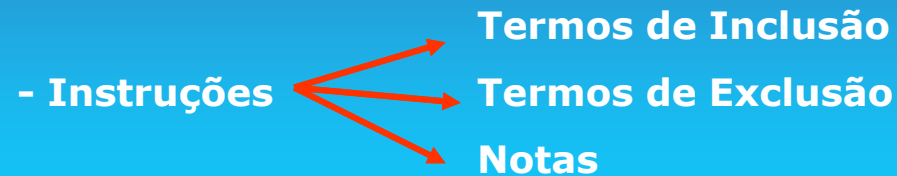
**Ex: Vol 3 – "Anastomose"**

**ansa ileal para bexiga 57.87 [45.51]**

# CID – 9 – MC

## 4 – DOIS PONTOS

## LISTAS TABULARES



### - Introdução de Modificadores

**Exos: Vol 1 – Cód 595.89 – “Cistite”:**

#### - Nota

**Vol 1 - Cód 342 – Cód 137**

#### - Veja também

**Vol 1 – Cód 713.2**

#### - Use um Código suplementar

# CID – 9 – MC

5 – CHAVETA



LISTAS TABULARES

Liga vários temas a um radical comum

EXCEPÇÃO:

Podem aparecer duas chavetas no  
mesmo grupo de termos de inclusão

# CID – 9 – MC

## ABREVIATURAS

1 – NOS ou SOE → LISTAS TABULARES  
(Not otherwise Specified)

- Equivalente a “Não especificado” = s/ outra especificação

- Associado a Termos → Inclusão Vol 1 – Cód 460  
→ Exclusão Vol 1 – Cód 290.2

- Associado a: → Inclusão Vol 1 – Cód 460  
→ Exclusão Vol 1 – Pneumonia e Gripe

# CID – 9 – MC

2 – NEC e NCOP  
(Not Elsewhere Classified)

SÓ NOS ÍNDICES ALFABÉTICOS

- Está Ligado



Termos Principais  
Sub-Termos

## DIFERENÇA ENTRE **NEC** E **NOS**

**NEC**



Informação insuficiente no Índice  
Falta número de código mais específico

**NOS**



Diagnóstico  
Procedimento



Faltam pormenores  
na descrição



# CID – 9 – MC

## SÍMBOLOS

1 – QUADRADO  Vol 1

Aparece antes de sub-categoria de 4 dígitos e indica:

- a)** Sub-divisão EXCLUSIVA da CID-9-MC
- b)** Alteração no nº de Cód e no conteúdo em relação à CID-9

# CID – 9 – MC

## 2 – SÍMBOLO DE PARÁGRAFO § OU §§

Aparece



**Vol 1 – Cap 11 – Complicações de Gravidez, Parto e Puerpério**

**Vol 3 – Lista Tabular Procedimentos**

Indica que há **NOTA** de pé de página,  
aplicável a todas as sub-divisões daquele código

### TERMOS RELACIONADOS:

- “AND (E)” e “WITH (COM)”
- Doença e Diagnóstico
- Etiologia e Manifestação
- Diagnóstico Principal
- Procedimento

# CID – 9 – MC

## *"AND" e "WITH" em títulos*

**"AND (E)"** – Significa "E/OU"

**Exos: Vol 1 – Cód 709**

**Vol 3 – Cód 37.8**

**"WITH"** – "COM", "COM MENÇÃO DE", "ASSOCIADO A" – exige que todas as suas partes estejam presentes na descrição do diagnóstico ou procedimento.

**Ex: Vol 1 – Cód 850.1**

**Vol 3 – Cód 43.5**

## *CÓDIGOS COR*

# CID – 9 – MC

## DIAGNÓSTICO PRINCIPAL

É aquele que, depois do estudo do doente,  
é considerado responsável pela sua admissão no Hospital para tratamento.

- Devem excluir-se os diagnósticos relacionados  
que não têm a ver com o actual episódio de internamento

- Se o diagnóstico na alta aparecer como: - “Suspeita de”
  - “Provável”
  - “Duvidoso”
  - “?”
  - ou como “Rule Out”

Sem outro diagnóstico confirmado,  
codifica-se a afecção como se tivesse existido ou tivesse sido diagnosticada.

# CID – 9 – MC

## PROCEDIMENTO RELEVANTE

É aquele que foi realizado mais com fins de tratamento definido do que com objectivos diagnósticos ou exploratórios, ou aquele que foi necessário devido a complicação.

É o que mais se relaciona com o Diagnóstico Principal

- Devem indicar-se todos os procedimentos significativos, isto é, os que:
  - Comportam risco operativo ou anestésico
  - Requerem pessoal altamente preparado
  - Requerem instalações ou equipamentos especiais

# CID – 9 – MC

## PRINCÍPIOS BÁSICOS DE CODIFICAÇÃO

- Usar **sempre**: Índice Alfabético
- Lista Tabular

**-Não** codificar directamente a partir do Índice Alfabético

-A Lista Tabular pode conter informação adicional

- Termos de exclusão
- Códigos de 5 dígitos
- Instruções para usar mais de um código

**Código XXX só se usa se não estiver subdividido**

Volume 2 → Índice alfabético das Doenças e Lesões



**Termos Principais organizados por afecção**

Volume 3 → **Termos Principais Organizados por tipo de Procedimento**

# CID – 9 – MC

## ETAPAS BÁSICAS PARA A CODIFICAÇÃO

- 1 - Localizar o Termo Principal no Índice Alfabético
- 2 - Procurar quaisquer Notas sob o Termo Principal
- 3 - Procurar quaisquer Modificadores sob o Termo Principal
- 4 - Procurar quaisquer Sub-Termos posicionados sob o Termo Principal
- 5 - Seguir quaisquer Instruções referidas
- 6 - Verificar o número de código na Lista Tabular
- 7 - Ler e seguir quaisquer termos de instrução da Lista Tabular
- 8 - Atribuir o Código encontrado por este processo

# CID – 9 – MC

## AFECÇÕES AGUDAS E CRÓNICAS

Se uma afecção é descrita  Aguda  
e  
 Crónica

e há um código diferente para cada uma delas usam-se os dois códigos

## COMBINAÇÃO DE CÓDIGOS

Para um diagnóstico com:

- a) uma afecção secundária associada
- ou b) uma complicação associada

Há por vezes um único número de código

 Combinação de Códigos



# CID – 9 – MC

## CODIFICAÇÃO MÚLTIPLA

Quando É OBRIGATÓRIA está indicada pela instrução

→ “CODIFIQUE TAMBÉM” (Em itálico)

Quando não é obrigatória, recomenda-se a Codificação Múltipla